

权威发布：2024年8月国内市场手机出货量2404.7万部，其中5G手机占比82.1%。

一、国内手机市场总体情况

2024年8月，国内市场手机出货量2404.7万部，同比增长26.7%，其中，5G手机1975.4万部，同比增长26.3%，占同期手机出货量的82.1%。

2024年1-8月，国内市场手机出货量1.95亿部，同比增长16.6%，其中，5G手机1.65亿部，同比增长23.9%，占同期手机出货量的84.5%。

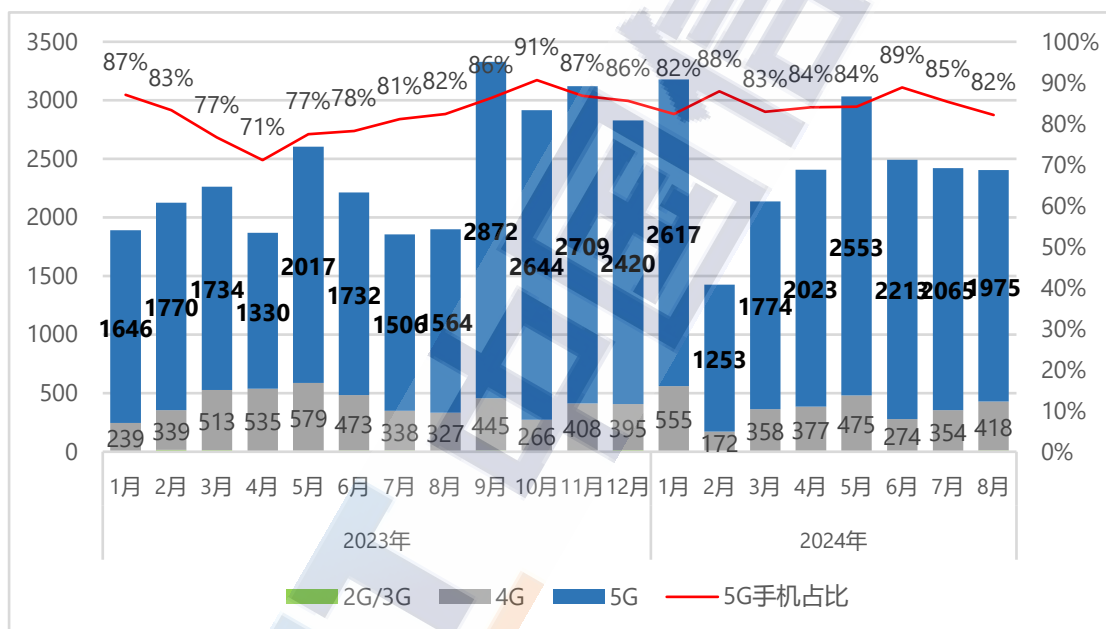


图 1：国内手机市场出货量及 5G 手机占比

2024年8月，国内手机上市新机型47款，同比下降14.5%，其中5G手机29款，同比下降3.3%，占同期手机上市新机型数量的61.7%。

2024年1-8月，国内手机上市新机型281款，同比下降4.1%，其中5G手机151款，同比增长13.5%，占同期手机上市新机型数量的53.7%。

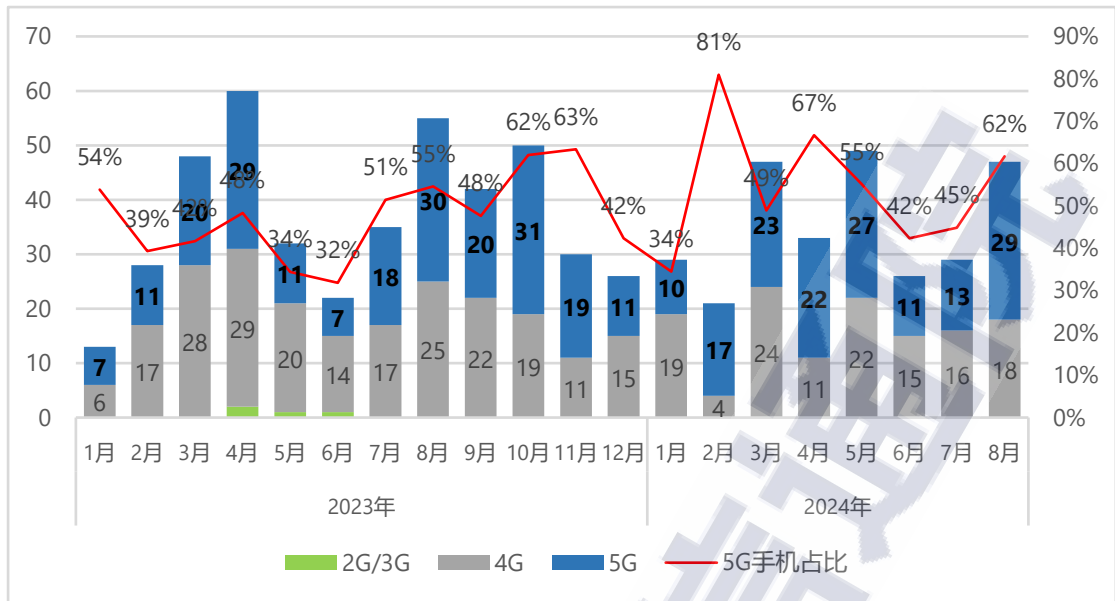


图 2：国内手机上市新机型数量及 5G 机型数量占比

二、国内手机市场国内外品牌构成

2024 年 8 月，国产品牌手机出货量 2217.8 万部，同比增长 31.7%，占同期手机出货量的 92.2%；上市新机型 40 款，同比下降 14.9%，占同期手机上市新机型数量的 85.1%。

2024 年 1-8 月，国产品牌手机出货量 1.68 亿部，同比增长 21.3%，占同期手机出货量的 86.0%；上市新机型 260 款，同比下降 2.3%，占同期手机上市新机型数量的 92.5%。

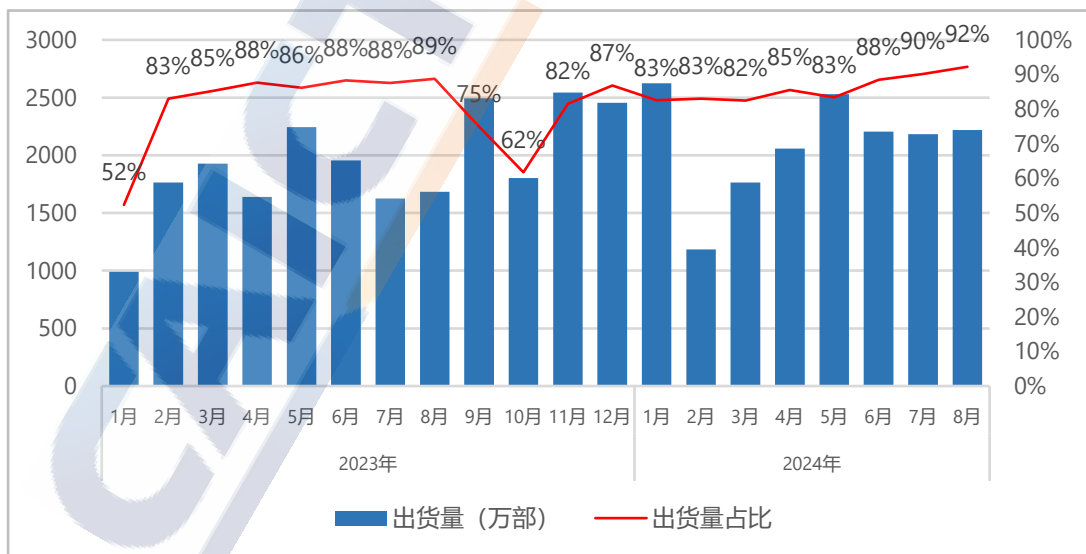


图 3：国产品牌手机出货量及占比

三、国内智能手机发展情况

2024年8月，智能手机出货量2109.8万部，同比增长17.7%，占同期手机出货量的87.7%；智能手机上市新机型33款，同比下降28.3%，占同期手机上市新机型数量的70.2%。

2024年1-8月，智能手机出货量1.82亿部，同比增长14.1%，占同期手机出货量的93.4%；智能手机上市新机型200款，同比下降19.0%，占同期手机上市新机型数量的71.2%。

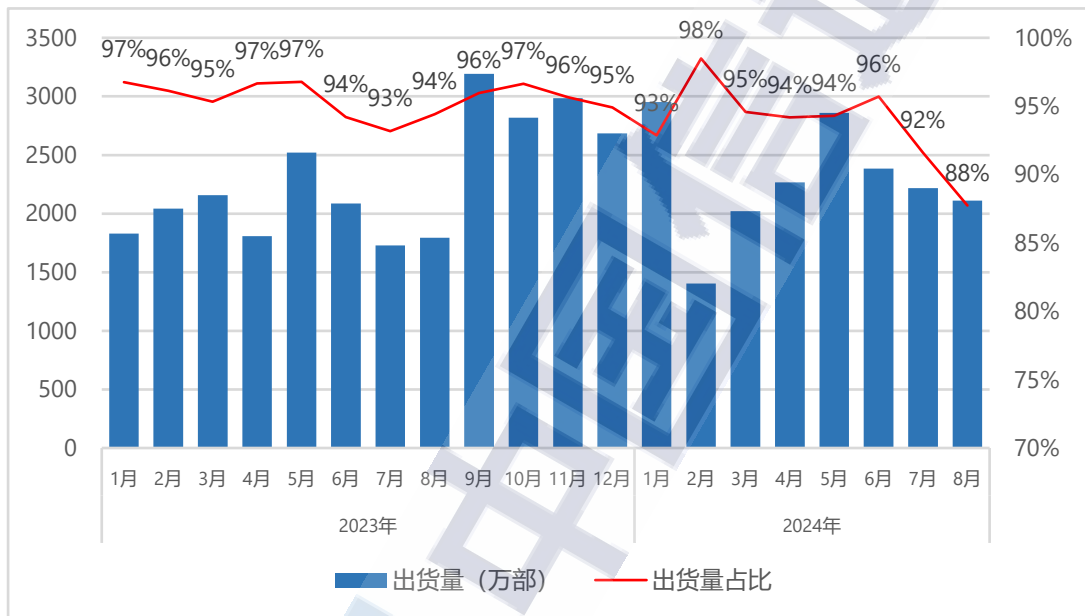


图4：国内智能手机出货量及占比

指导单位：工业和信息化部信息通信管理局

报告完成单位：中国信息通信研究院