

权威发布：2024年9月国内市场手机出货量2537.1万部，其中5G手机占比88.0%。

一、国内手机市场总体情况

2024年9月，国内市场手机出货量2537.1万部，同比下降23.8%，其中，5G手机2231.6万部，同比下降22.3%，占同期手机出货量的88.0%。

2024年1-9月，国内市场手机出货量2.20亿部，同比增长9.9%，其中，5G手机1.87亿部，同比增长15.7%，占同期手机出货量的84.9%。

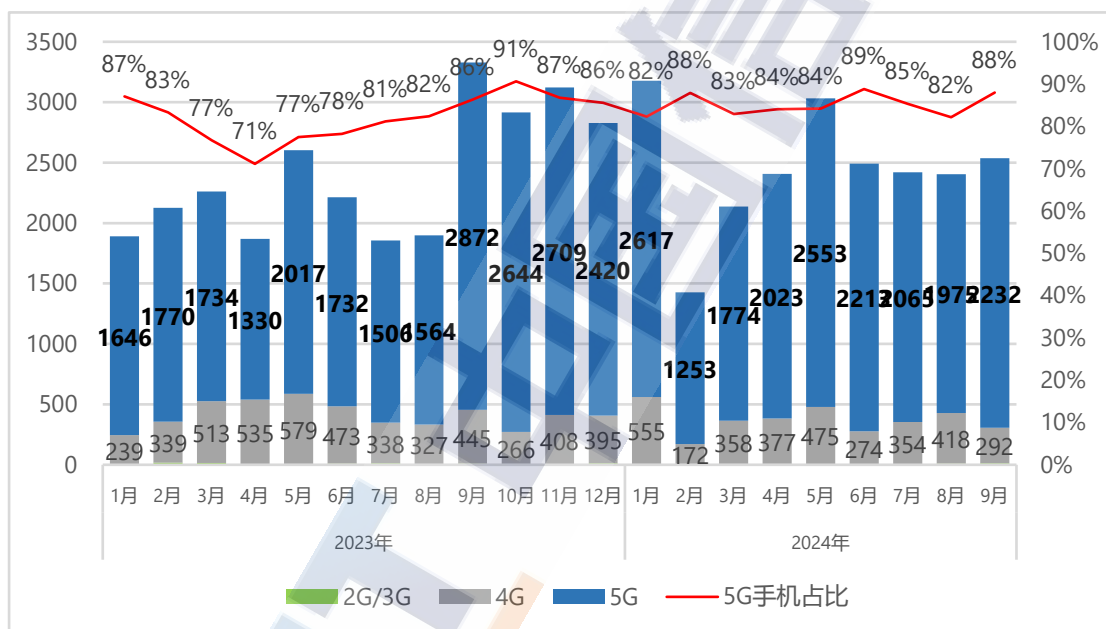


图1：国内手机市场出货量及5G手机占比

2024年9月，国内手机上市新机型35款，同比下降16.7%，其中5G手机13款，同比下降35.0%，占同期手机上市新机型数量的37.1%。

2024年1-9月，国内手机上市新机型316款，同比下降5.7%，其中5G手机164款，同比增长7.2%，占同期手机上市新机型数量的51.9%。

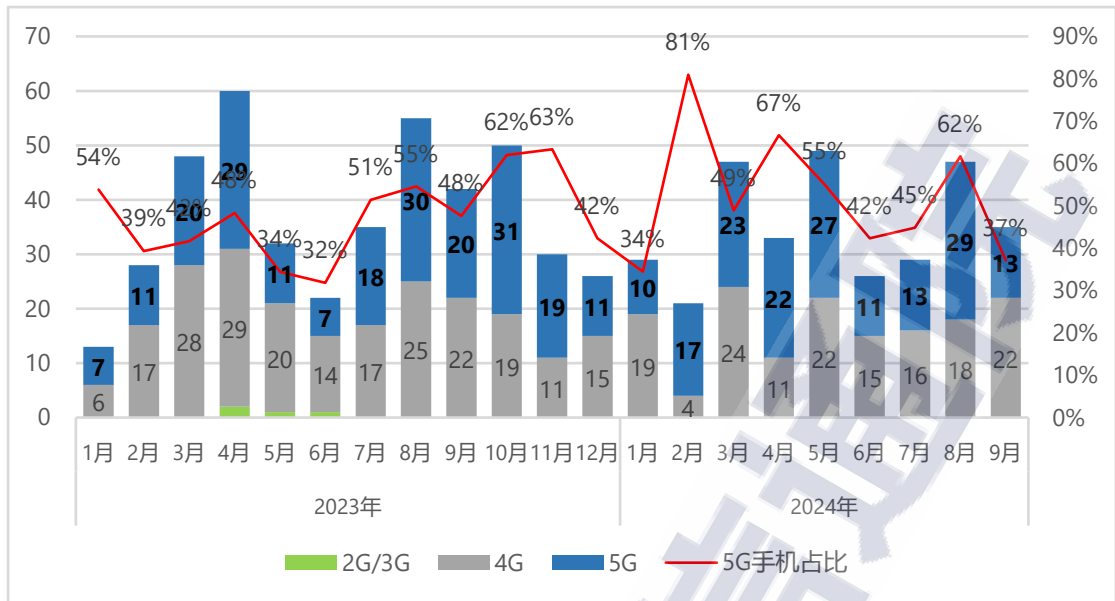


图 2：国内手机上市新机型数量及 5G 机型数量占比

二、国内手机市场国内外品牌构成

2024 年 9 月，国产品牌手机出货量 2035.9 万部，同比下降 18.4%，占同期手机出货量的 80.2%；上市新机型 34 款，同比下降 17.1%，占同期手机上市新机型数量的 97.1%。

2024 年 1-9 月，国产品牌手机出货量 1.88 亿部，同比增长 15.2%，占同期手机出货量的 85.3%；上市新机型 294 款，同比下降 4.2%，占同期手机上市新机型数量的 93.0%。

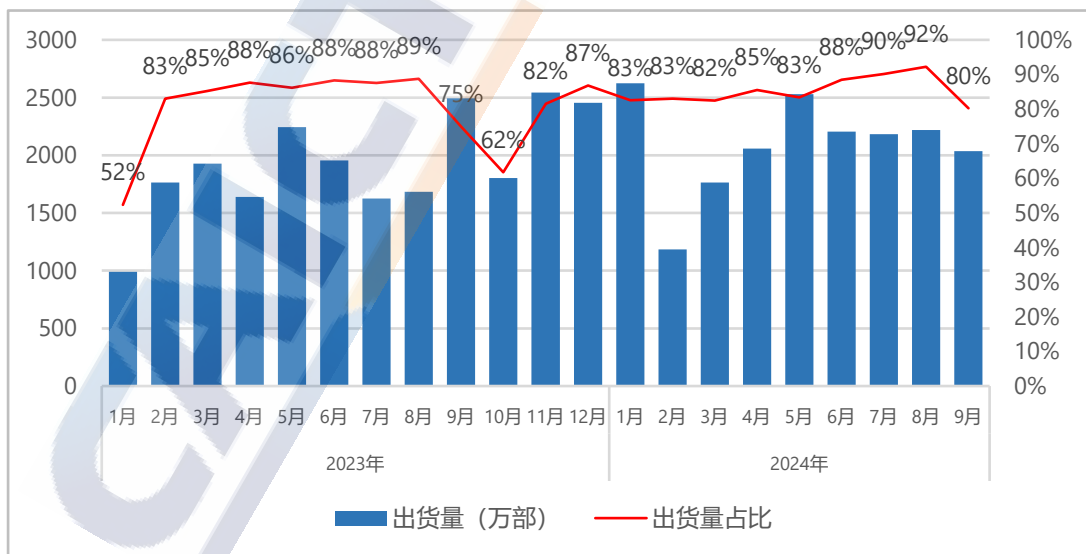


图 3：国产品牌手机出货量及占比

三、国内智能手机发展情况

2024年9月，智能手机出货量2371.7万部，同比下降25.7%，占同期手机出货量的93.5%；智能手机上市新机型18款，同比下降43.8%，占同期手机上市新机型数量的51.4%。

2024年1-9月，智能手机出货量2.06亿部，同比增长7.5%，占同期手机出货量的93.4%；智能手机上市新机型218款，同比下降21.9%，占同期手机上市新机型数量的69.0%。

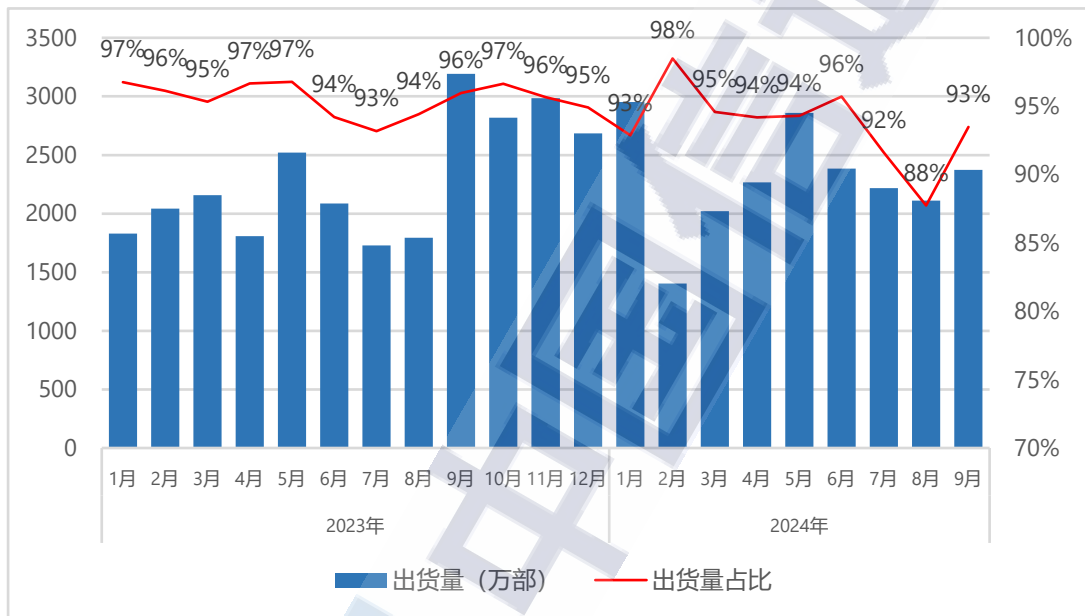


图4：国内智能手机出货量及占比

指导单位：工业和信息化部信息通信管理局

报告完成单位：中国信息通信研究院