

权威发布：2024年10月国内市场手机出货量2967.4万部，其中5G手机占比90.1%。

一、国内手机市场总体情况

2024年10月，国内市场手机出货量2967.4万部，同比增长1.8%，其中，5G手机2672.2万部，同比增长1.1%，占同期手机出货量的90.1%。

2024年1-10月，国内市场手机出货量2.50亿部，同比增长8.9%，其中，5G手机2.14亿部，同比增长13.6%，占同期手机出货量的85.5%。

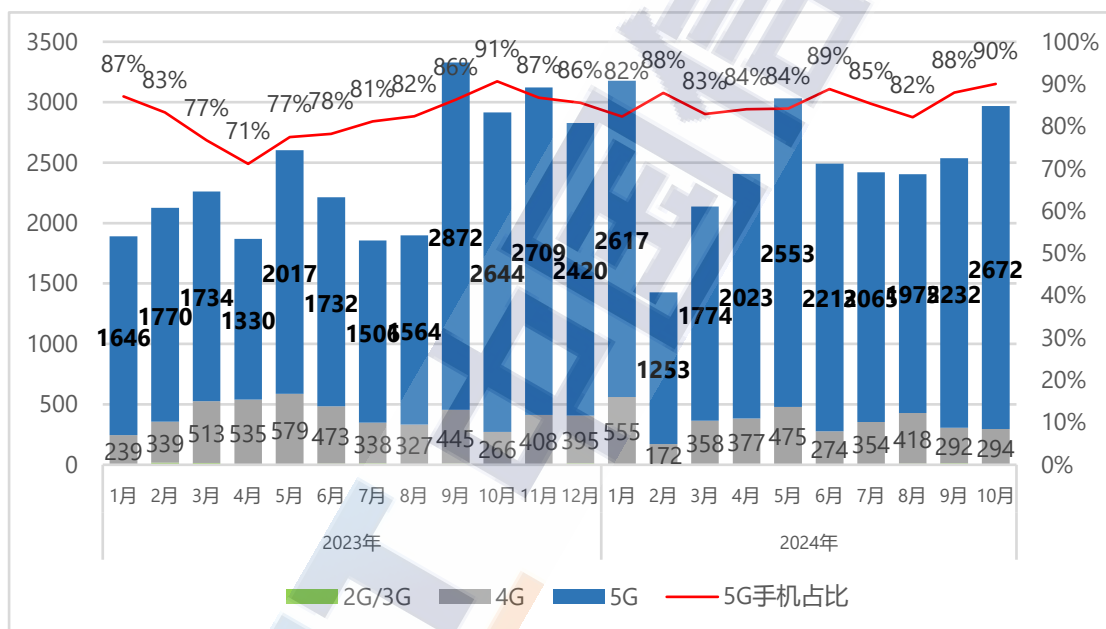


图1：国内手机市场出货量及5G手机占比

2024年10月，国内手机上市新机型37款，同比下降26.0%，其中5G手机22款，同比下降29.0%，占同期手机上市新机型数量的59.5%。

2024年1-10月，国内手机上市新机型353款，同比下降8.3%，其中5G手机186款，同比增长1.1%，占同期手机上市新机型数量的52.7%。

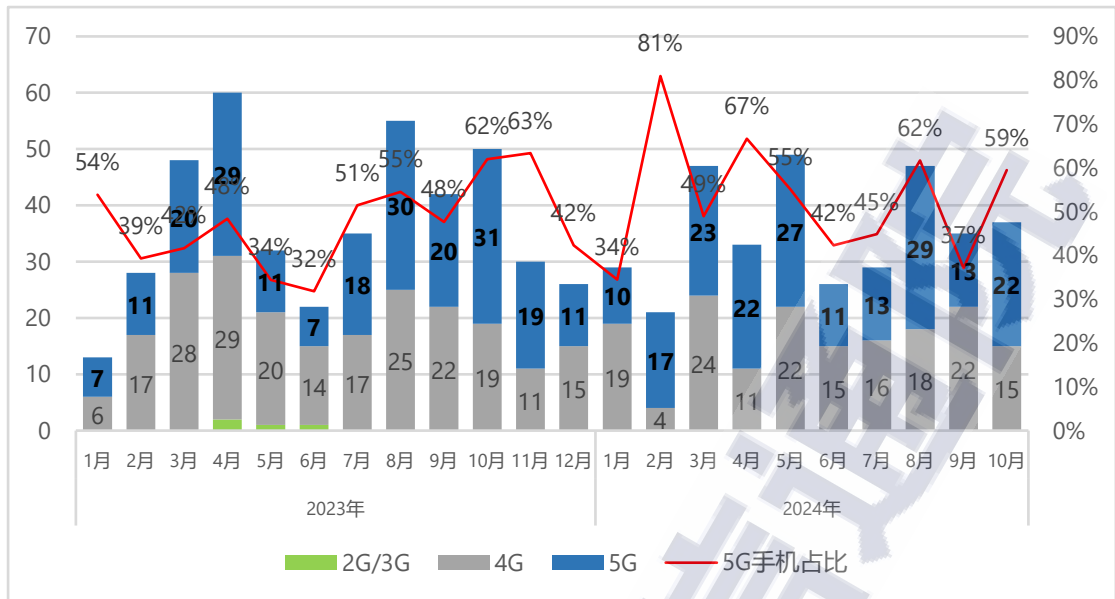


图 2：国内手机上市新机型数量及 5G 机型数量占比

二、国内手机市场国内外品牌构成

2024 年 10 月，国产品牌手机出货量 2345.8 万部，同比增长 30.2%，占同期手机出货量的 79.1%；上市新机型 37 款，同比下降 24.5%，占同期手机上市新机型数量的 100%。

2024 年 1-10 月，国产品牌手机出货量 2.11 亿部，同比增长 16.7%，占同期手机出货量的 84.6%；上市新机型 331 款，同比下降 7.0%，占同期手机上市新机型数量的 93.8%。

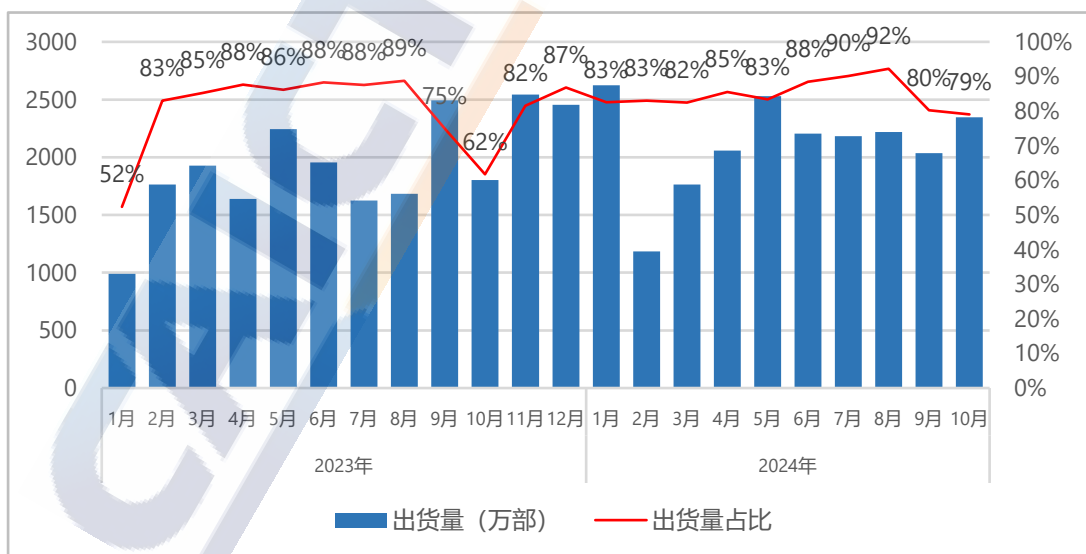


图 3：国产品牌手机出货量及占比

三、国内智能手机发展情况

2024年10月，智能手机出货量2788.4万部，同比下降1.1%，占同期手机出货量的94.0%；智能手机上市新机型29款，同比下降19.4%，占同期手机上市新机型数量的78.4%。

2024年1-10月，智能手机出货量2.34亿部，同比增长6.4%，占同期手机出货量的93.5%；智能手机上市新机型247款，同比下降21.6%，占同期手机上市新机型数量的70.0%。

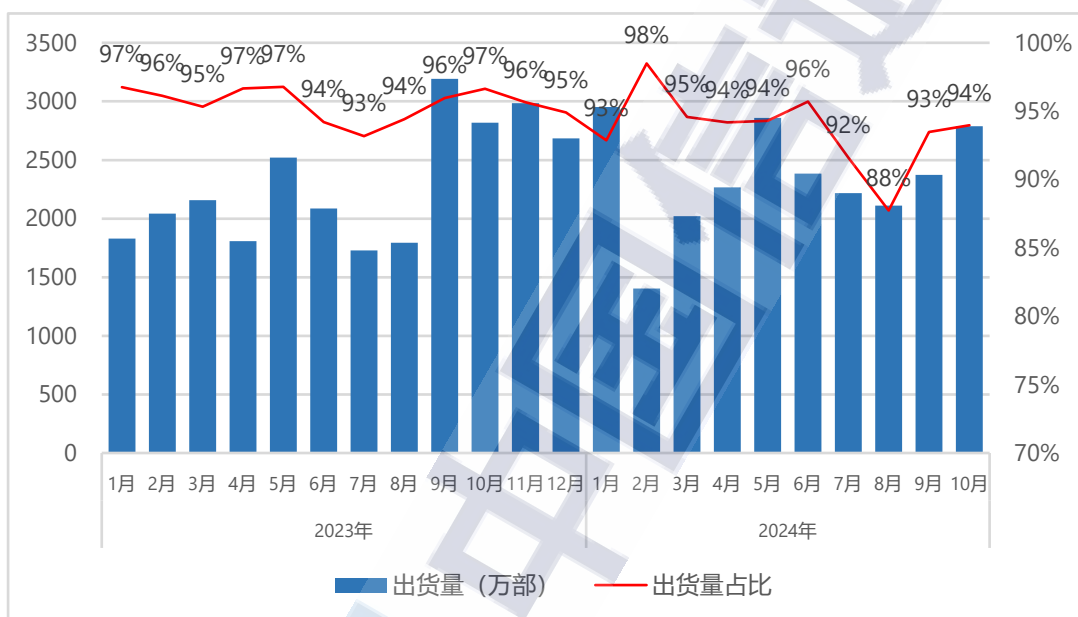


图4：国内智能手机出货量及占比

指导单位：工业和信息化部信息通信管理局

报告完成单位：中国信息通信研究院