

权威发布：2024年11月国内市场手机出货量2960.6万部，其中5G手机占比92.3%。

一、国内手机市场总体情况

2024年11月，国内市场手机出货量2960.6万部，同比下降5.1%，其中，5G手机2731.9万部，同比增长0.8%，占同期手机出货量的92.3%。

2024年1-11月，国内市场手机出货量2.80亿部，同比增长7.2%，其中，5G手机2.41亿部，同比增长12.0%，占同期手机出货量的86.2%。

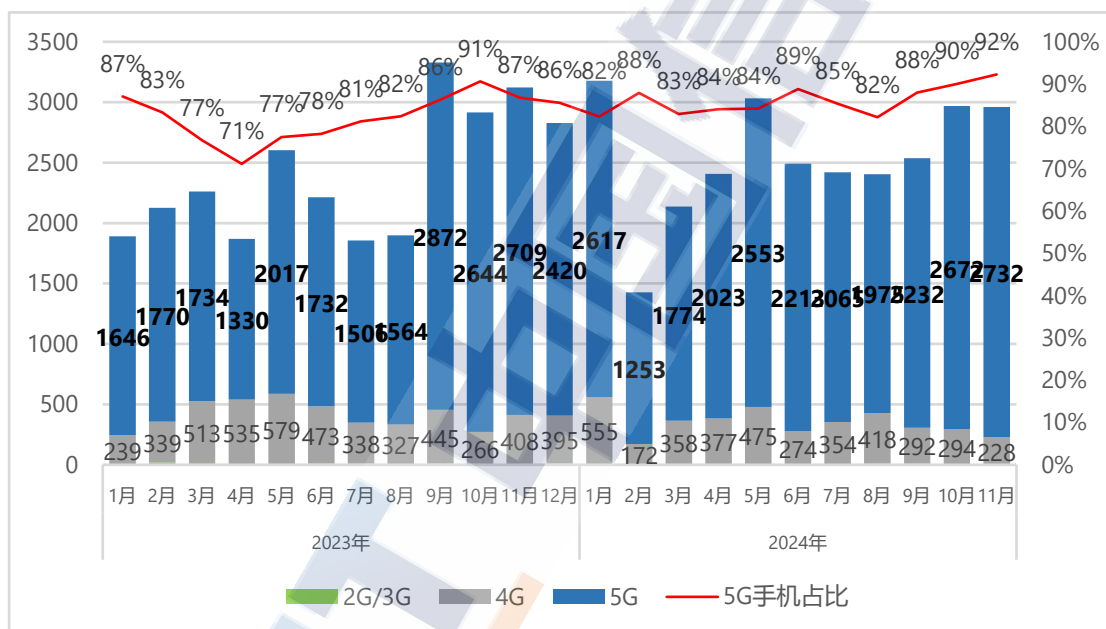


图1：国内手机市场出货量及5G手机占比

2024年11月，国内手机上市新机型40款，同比增长33.3%，其中5G手机16款，同比下降15.8%，占同期手机上市新机型数量的40.0%。

2024年1-11月，国内手机上市新机型393款，同比下降5.3%，其中5G手机202款，同比下降0.5%，占同期手机上市新机型数量的51.4%。

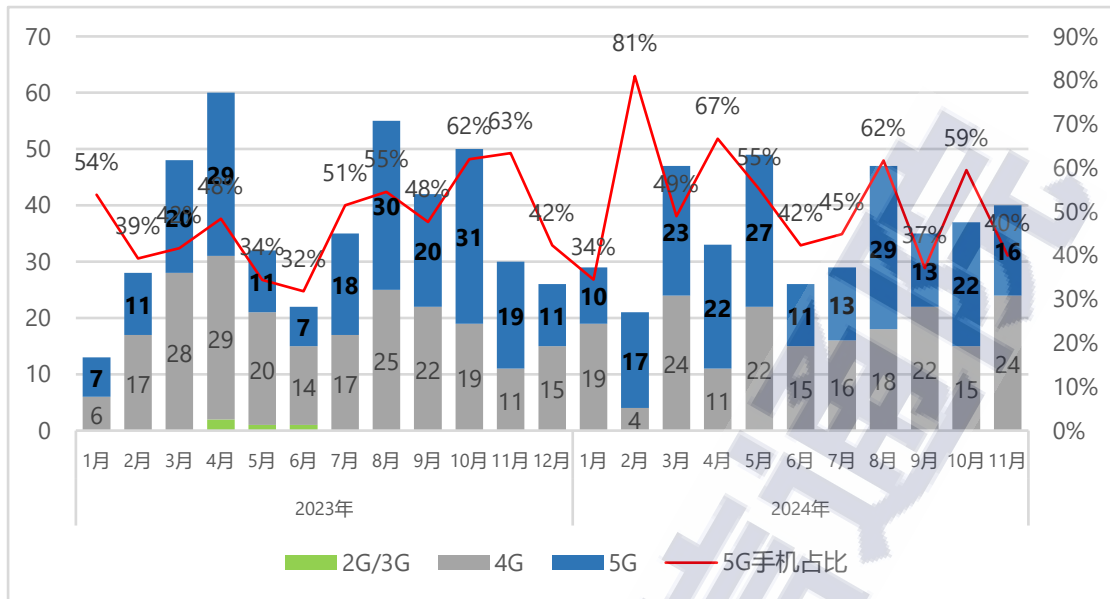


图 2：国内手机上市新机型数量及 5G 机型数量占比

二、国内手机市场国内外品牌构成

2024 年 11 月，国产品牌手机出货量 2657.1 万部，同比增长 4.4%，占同期手机出货量的 89.7%；上市新机型 38 款，同比增长 58.3%，占同期手机上市新机型数量的 95.0%。

2024 年 1-11 月，国产品牌手机出货量 2.38 亿部，同比增长 15.2%，占同期手机出货量的 85.1%；上市新机型 369 款，同比下降 2.9%，占同期手机上市新机型数量的 93.9%。

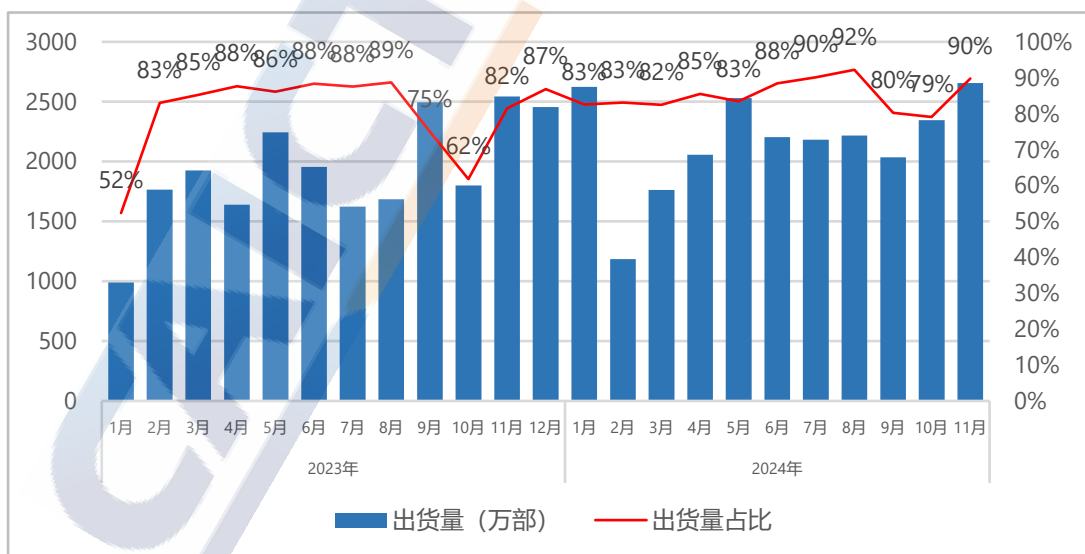


图 3：国产品牌手机出货量及占比

三、国内智能手机发展情况

2024年11月，智能手机出货量2819.3万部，同比下降5.6%，占同期手机出货量的95.2%；智能手机上市新机型23款，同比增长4.5%，占同期手机上市新机型数量的57.5%。

2024年1-11月，智能手机出货量2.62亿部，同比增长4.9%，占同期手机出货量的93.7%；智能手机上市新机型270款，同比下降19.9%，占同期手机上市新机型数量的68.7%。

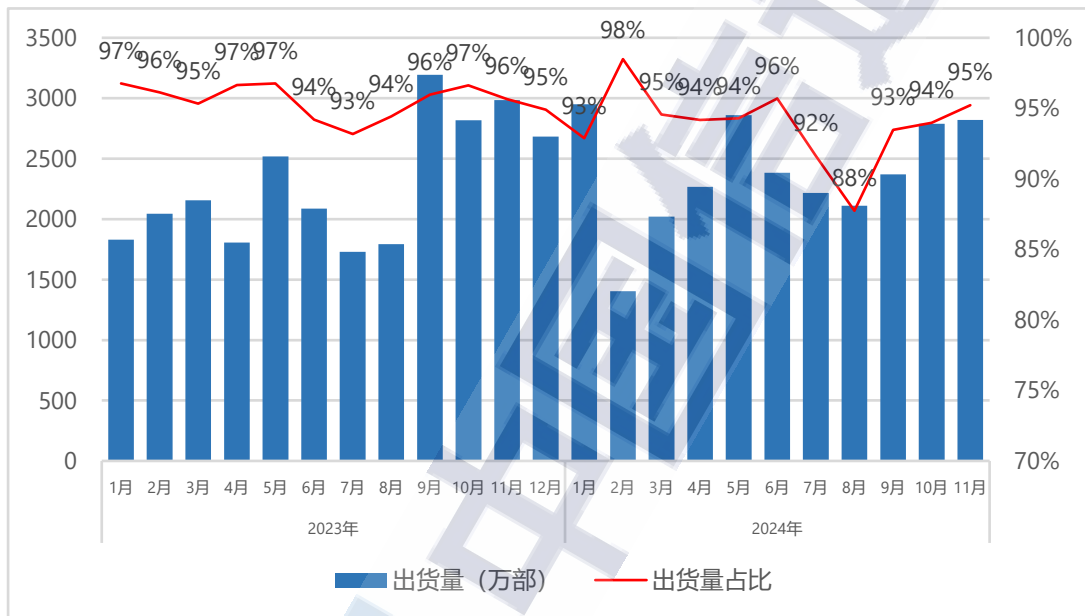


图4：国内智能手机出货量及占比

指导单位：工业和信息化部信息通信管理局

报告完成单位：中国信息通信研究院