

权威发布：2024年12月国内市场手机出货量3452.8万部，其中5G手机占比88.1%。

一、国内手机市场总体情况

2024年12月，国内市场手机出货量3452.8万部，同比增长22.1%，其中，5G手机3043.3万部，同比增长25.8%，占同期手机出货量的88.1%。

2024年1-12月，国内市场手机出货量3.14亿部，同比增长8.7%，其中，5G手机2.72亿部，同比增长13.4%，占同期手机出货量的86.4%。

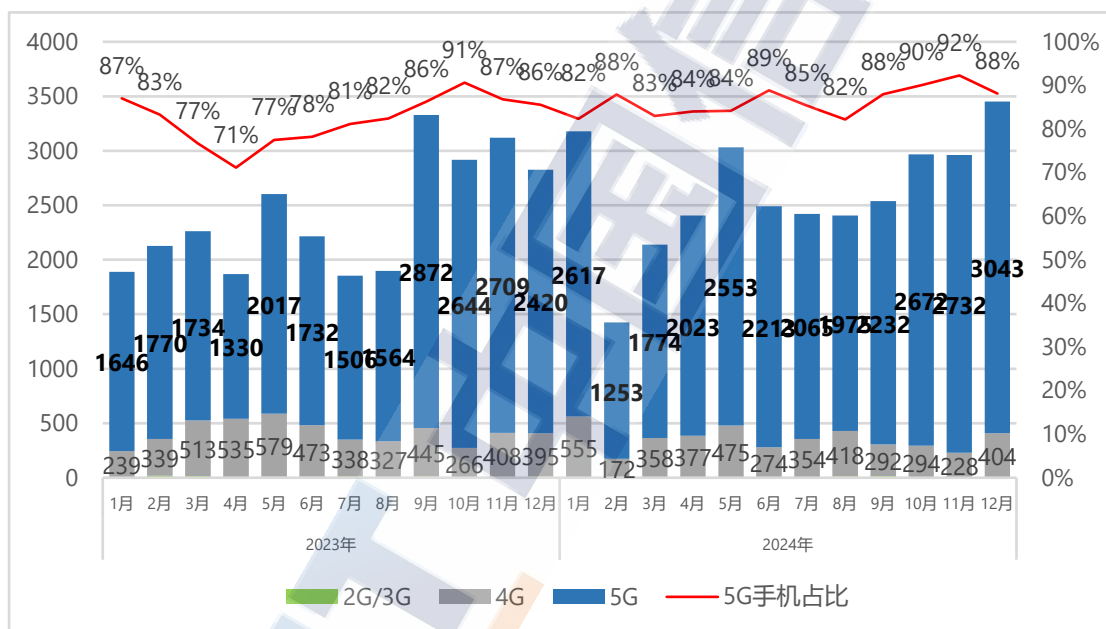


图1：国内手机市场出货量及5G手机占比

2024年12月，国内手机上市新机型28款，同比增长7.7%，其中5G手机5款，同比下降54.5%，占同期手机上市新机型数量的17.9%。

2024年1-12月，国内手机上市新机型421款，同比下降4.5%，其中5G手机207款，同比下降3.3%，占同期手机上市新机型数量的49.2%。

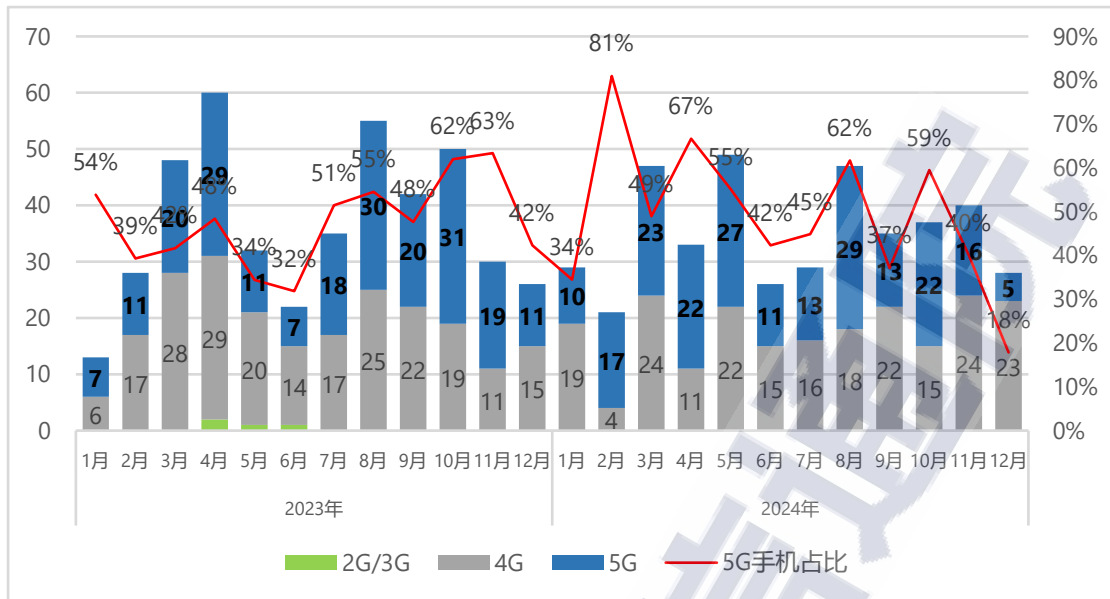


图 2：国内手机上市新机型数量及 5G 机型数量占比

二、国内手机市场国内外品牌构成

2024 年 12 月，国产品牌手机出货量 3078.4 万部，同比增长 25.4%，占同期手机出货量的 89.2%；上市新机型 27 款，同比增长 3.8%，占同期手机上市新机型数量的 96.4%。

2024 年 1-12 月，国产品牌手机出货量 2.69 亿部，同比增长 16.3%，占同期手机出货量的 85.6%；上市新机型 396 款，同比下降 2.5%，占同期手机上市新机型数量的 94.1%。

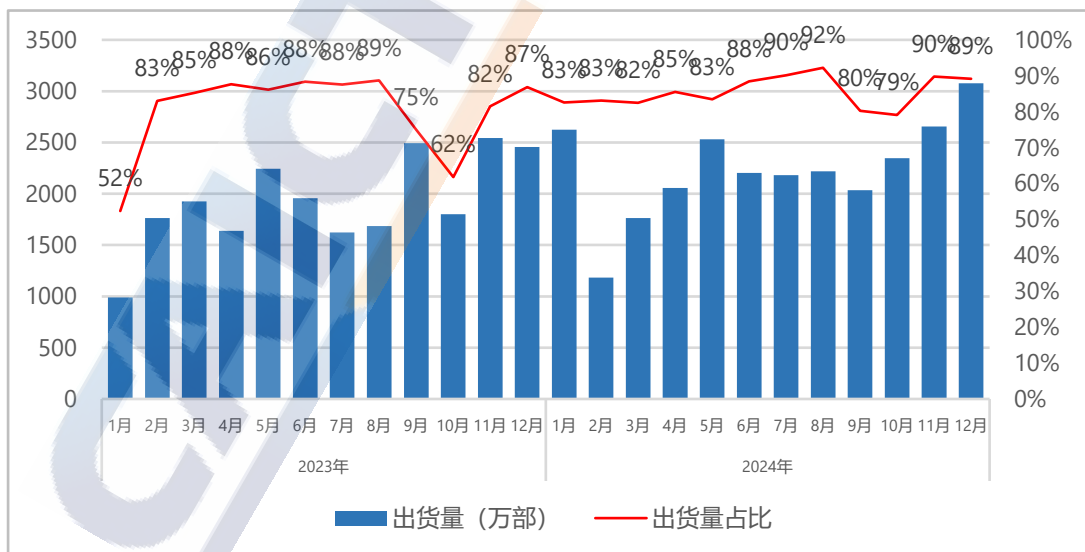


图 3：国产品牌手机出货量及占比

三、国内智能手机发展情况

2024年12月，智能手机出货量3240.8万部，同比增长20.8%，占同期手机出货量的93.9%；智能手机上市新机型14款，同比下降26.3%，占同期手机上市新机型数量的50.0%。

2024年1-12月，智能手机出货量2.94亿部，同比增长6.5%，占同期手机出货量的93.7%；智能手机上市新机型284款，同比下降20.2%，占同期手机上市新机型数量的67.5%。

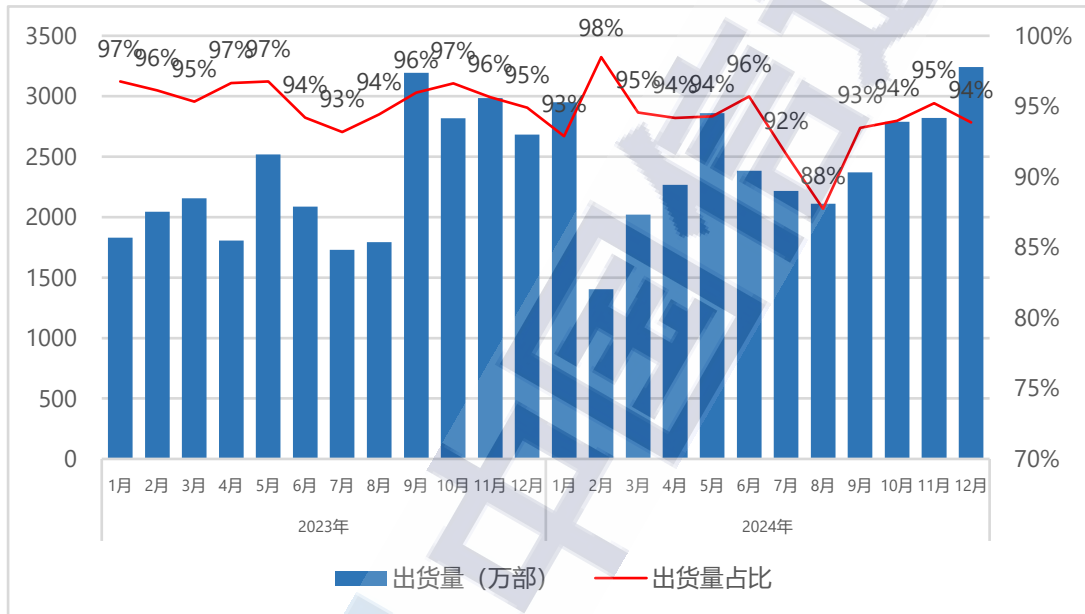


图4：国内智能手机出货量及占比

指导单位：工业和信息化部信息通信管理局

报告完成单位：中国信息通信研究院